

RECEVEURS DE DOUCHE H10

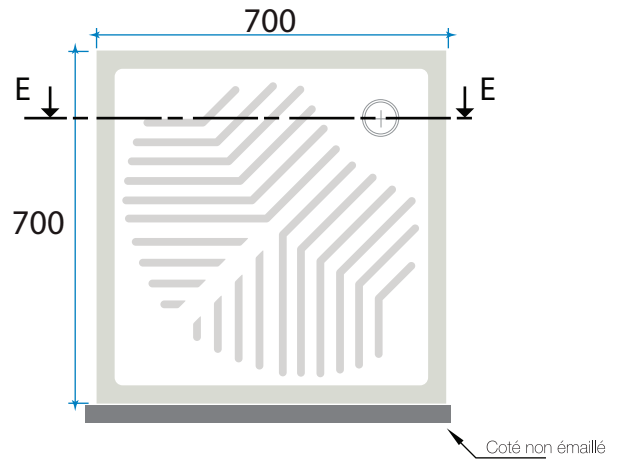


Receveur de douche Carré H6

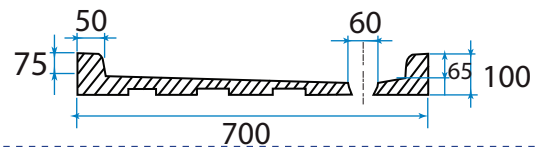
CE EN 14527 : 2018



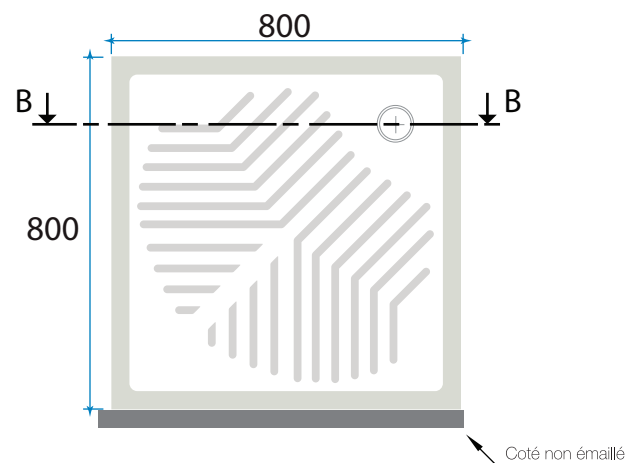
■ Ref : 70x70 H6



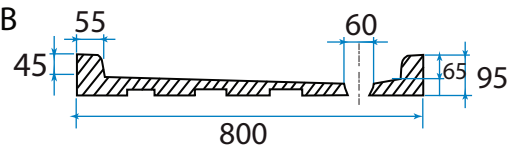
Coupe E-E



■ Ref : 80x80 H6



Coupe B-B



Receveur de douche 70x70 H10

- Receveur de douche à ,poser ou à encastrer en grès fin.
- Dimensions 700x700x95
- 3 façes émaillé.
- Design Anti-dérapant.
- A équiper d'une bonde non fournie 60 mm.
- Fabriqué en Tunisie.

Receveur de douche 80x80 H10

- Receveur de douche à ,poser ou à encastrer en grès fin.
- Dimensions 800x800x95
- 3 façes émaillé.
- Design Anti-dérapant.
- Certification NF.
- A équiper d'une bonde non fournie 60 mm.
- Fabriqué en Tunisie.

* Les dimensions des céramiques sanitaires peuvent légèrement varier. Avant de réaliser l'insatallation du receveur il est vivement conseillé de vérifier la concordance des dimensions.

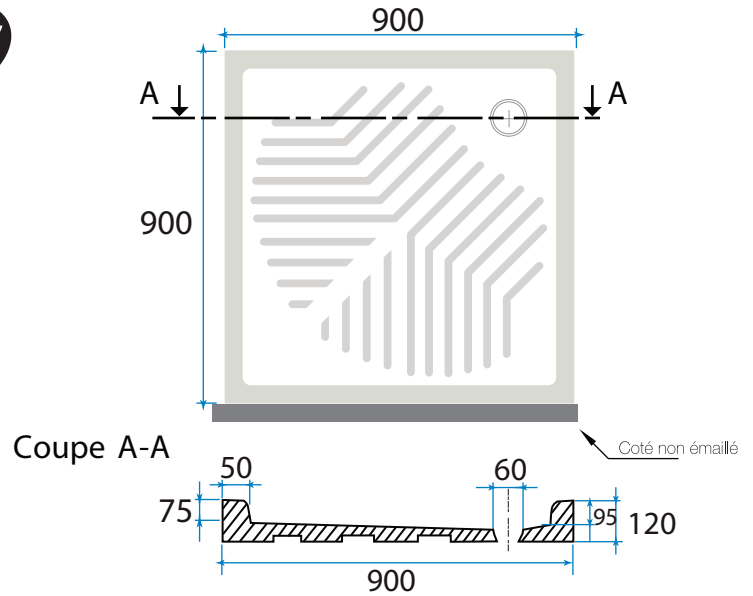
SANIMED

Usine & Siège : Route de Gremda Km 10.5 _ 3012 Sfax - TUNISIE _ Tél. + 216 74 658 777 / Fax +216 74 658 822



Receveur de douche Carré H6

CE EN 14527 : 2018



▪ Ref : 90x90 H6

Receveur de douche 90x90 H10

- Receveur de douche à poser ou à encastrer en grès fin.
- Dimensions 900x900x120
- 3 faces émaillé.
- Design Anti-dérapant.
- Certification NF.
- A équiper d'une bonde non fournie 60 mm.
- Fabriqué en Tunisie.

* Les dimensions des céramiques sanitaires peuvent légèrement varier. Avant de réaliser l'insatallation du receveur il est vivement conseillé de vérifier la concordance des dimensions.

SANIMED

Usine & Siège : Route de Gremda Km 10.5 _ 3012 Sfax - TUNISIE _ Tél. + 216 74 658 777 / Fax +216 74 658 822

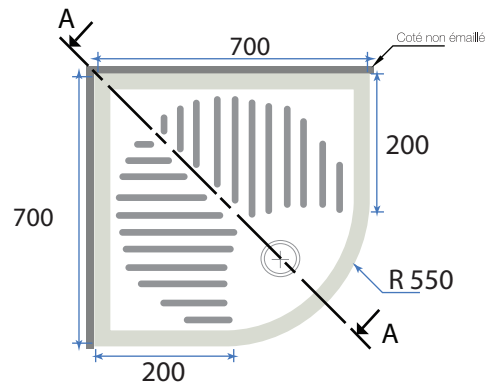


Receveur de douche Angulaire H10

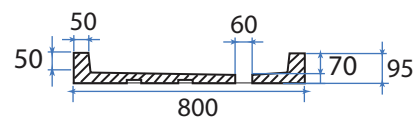
CE EN 14527 : 2018



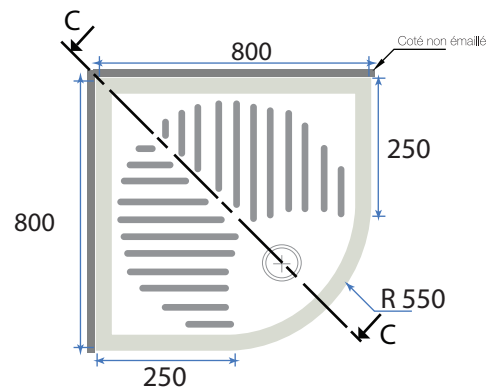
■ Ref : 70 Angle H10



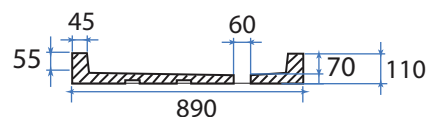
Coupe A-A



■ Ref : 80 Angle H10



Coupe C-C



Receveur de douche 70 Angle H10

- Receveur de douche à poser ou à encastrer en grès fin.
- Dimensions 700x700x95.
- 3 façes émaillé.
- Design Anti-dérapant.
- A équiper d'une bonde non fournie 60 mm.
- Fabriqué en Tunisie.

Receveur de douche 80 Angle H10

- Receveur de douche à poser ou à encastrer en grès fin.
- Dimensions 800x800x110.
- 3 façes émaillé.
- Design Anti-dérapant.
- A équiper d'une bonde non fournie 60 mm.
- Fabriqué en Tunisie.

* Les dimensions des céramiques sanitaires peuvent légèrement varier. Avant de réaliser l'insatallation du receveur il est vivement conseillé de vérifier la concordance des dimensions.

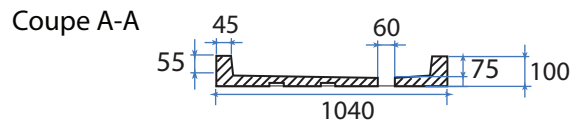
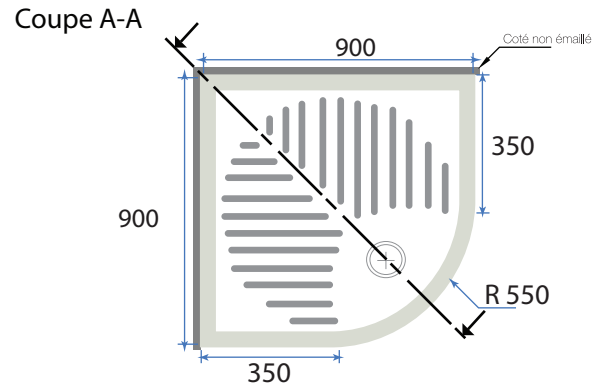


Receveur de douche Angulaire H10

CE EN 14527 : 2018



■ Ref: 90 Angle H10



Receveur de douche 90 Angle H10

- Receveur de douche à poser ou à encastrer en grès fin.
- Dimensions 900x900x100
- 3 faces émaillé.
- Design Anti-dérapant.
- A équiper d'une bonde non fournie 60 mm.
- Fabriqué en Tunisie.

* Les dimensions des céramiques sanitaires peuvent légèrement varier. Avant de réaliser l'installation du receveur il est vivement conseillé de vérifier la concordance des dimensions.

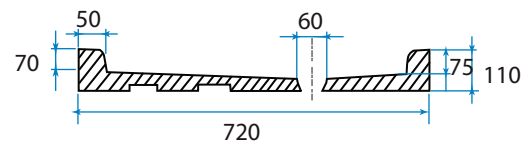
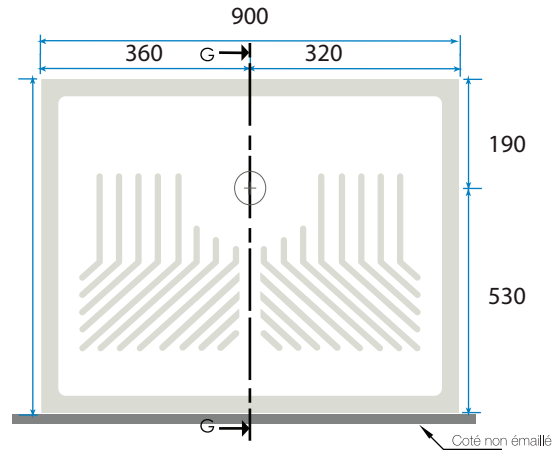
SANIMED

Usine & Siège : Route de Gremda Km 10.5 _ 3012 Sfax - TUNISIE _ Tél. + 216 74 658 777 / Fax +216 74 658 822

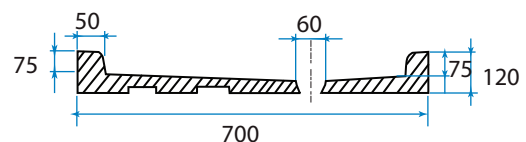
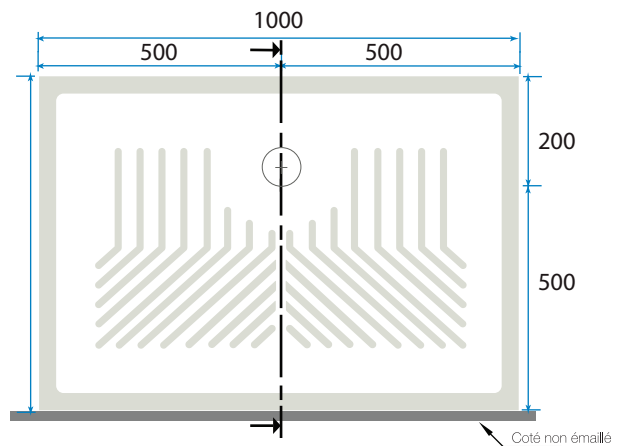


Receveur de douche Rectangulaire H10

CE EN 14527 : 2018



■ Ref : 72x90 H10



■ Ref : 100x70 H10

Receveur de douche 72x90 H10

- Receveur de douche à poser ou à encastrer en grès fin.
- Dimensions 900x720x110
- 3 faces émaillé.
- Design Anti-dérapant.
- A équiper d'une bonde non fournie 60 mm.
- Fabriqué en Tunisie.

Receveur de douche 100x70 H10

- Receveur de douche à poser ou à encastrer en grès fin.
- Dimensions 1000x700x120
- 3 faces émaillé.
- Design Anti-dérapant.
- A équiper d'une bonde non fournie 60 mm.
- Fabriqué en Tunisie.

* Les dimensions des céramiques sanitaires peuvent légèrement varier. Avant de réaliser l'installation du receveur il est vivement conseillé de vérifier la concordance des dimensions.

SANIMED

Usine & Siège : Route de Gremda Km 10.5 _ 3012 Sfax - TUNISIE _ Tél. + 216 74 658 777 / Fax +216 74 658 822

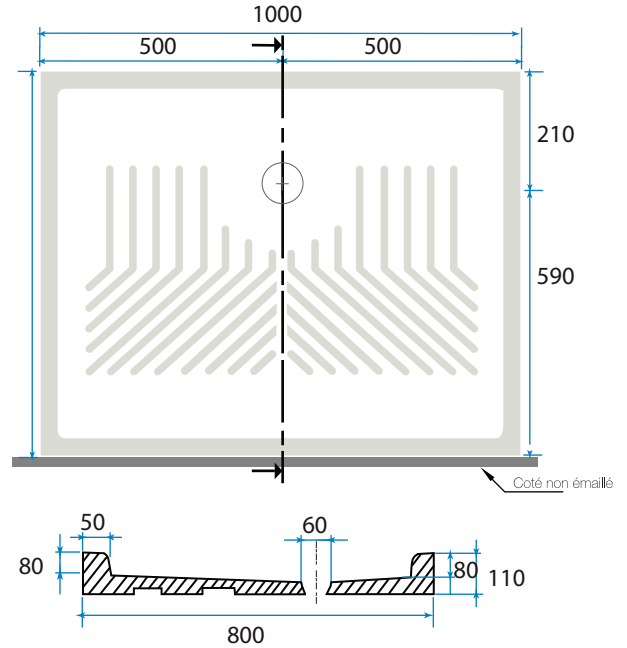


Receveur de douche Rectangulaire H10

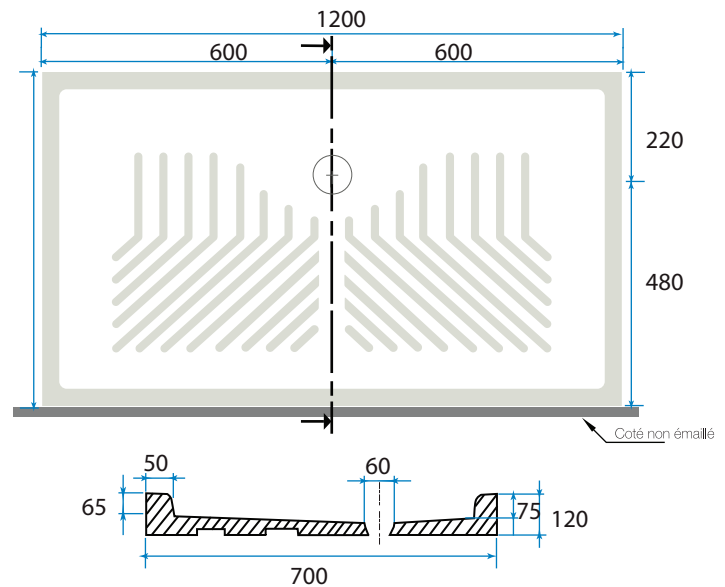
CE EN 14527 : 2018



■ Ref : 100x80 H10



■ Ref : 120x70 H10



Receveur de douche 100x80 H10

- Receveur de douche à poser ou à encastrer en grès fin.
- Dimensions 1000x800x110
- 3 faces émaillé.
- Design Anti-dérapant.
- A équiper d'une bonde non fournie 60 mm.
- Fabriqué en Tunisie.

Receveur de douche 120x70 H10

- Receveur de douche à poser ou à encastrer en grès fin.
- Dimensions 1200x700x120
- 3 faces émaillé.
- Design Anti-dérapant.
- A équiper d'une bonde non fournie 60 mm.
- Fabriqué en Tunisie.

* Les dimensions des céramiques sanitaires peuvent légèrement varier. Avant de réaliser l'installation du receveur il est vivement conseillé de vérifier la concordance des dimensions.

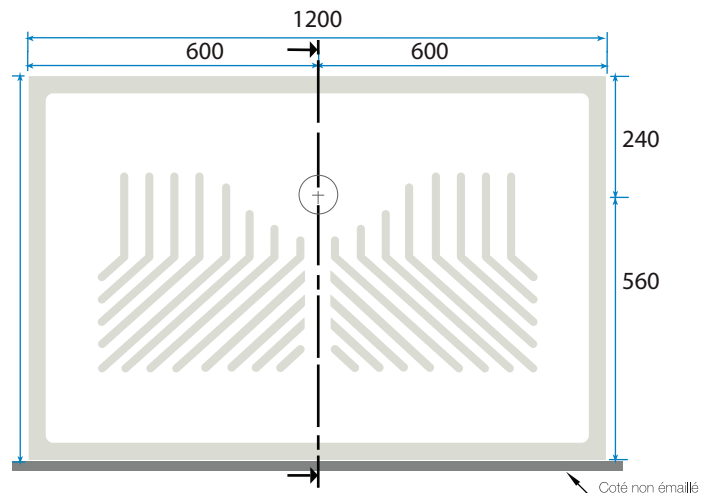
SANIMED

Usine & Siège : Route de Gremda Km 10.5 _ 3012 Sfax - TUNISIE _ Tél. + 216 74 658 777 / Fax +216 74 658 822

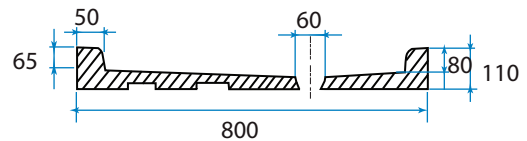


Receveur de douche Rectangulaire H10

CE EN 14527 : 2018



■ Ref: 120x80 H10



Receveur de douche 120x80 H10

- Receveur de douche à poser ou à encastrer en grès fin.
- Dimensions 1200x800x110
- 3 faces émaillé.
- Design Anti-dérapant.
- A équiper d'une bonde non fournie 60 mm.
- Fabriqué en Tunisie.

* Les dimensions des céramiques sanitaires peuvent légèrement varier. Avant de réaliser l'installation du receveur il est vivement conseillé de vérifier la concordance des dimensions.

SANIMED

Usine & Siège : Route de Gremda Km 10.5 _ 3012 Sfax - TUNISIE _ Tél. + 216 74 658 777 / Fax +216 74 658 822

